

1. Présentation du Portail Parents

Mozaïk Portail Parents est un site national permettant au parent d'accéder au dossier scolaire de son ou ses enfants. Une adresse unique permet d'accéder à cette ressource <https://portailparents.ca>



The screenshot shows the top section of the Mozaïk Portail Parents website. At the top left is the logo 'mozaïkportail' with a blue and white icon. To the right is a blue button labeled 'Se connecter' and a small 'En' icon. Below this is a large photograph of a diverse group of people, including children and adults, smiling and interacting. Underneath the photo, the text reads 'Le Portail Parents' followed by 'Restez en contact avec l'école de votre enfant où que vous soyez et en tout temps!'. Below this is a line of smaller text: 'Trouvez toute l'information que vous désirez pour faire le suivi de la réussite de vos enfants. Le tout, regroupé à un seul endroit, peu importe qu'ils soient au primaire ou au secondaire!'. At the bottom, there are three circular icons with corresponding text: a calendar icon for 'Agenda' (Consultez l'horaire de vos enfants), a person with a book icon for 'Devoirs et leçons' (Suivez en temps réel la liste des), and a person with a red 'X' over their head icon for 'Absences et retards' (Avissez-nous facilement des).

Le site peut être consulté à partir des navigateurs récents populaires et sur une diversité de plateformes fixes et mobiles.

Pour que le parent puisse bénéficier de l'accès à cette ressource, il doit au préalable avoir fourni son adresse courriel à l'école afin d'établir un lien avec son enfant.

Il est important d'avoir une adresse courriel valide par parent servant d'identifiant numérique unique et le liant à son ou ses enfants.





Au premier accès, le parent doit s'inscrire pour se créer un compte ou il peut s'authentifier par le biais d'un compte social ou d'une adresse de courriel d'un autre type.

Peu importe la façon choisie, le parent doit associer ce compte au code de courriel inscrit à ses enfants dans la banque de données GPI, Avant-Garde et Géobus.



Accès aux parents

Avant de vous connecter, assurez-vous que votre établissement scolaire est abonné au service.

Vous avez un compte social Connectez-vous avec celui-ci	OU	Vous n'avez pas de compte social Connectez-vous avec votre compte Mozaik
 Facebook		Courriel
 Microsoft		<input type="text"/>
 Google		Mot de passe
 LinkedIn		<input type="text"/>
		Mot de passe oublié?
		<input type="button" value="Se connecter"/>
		Vous n'avez pas de compte? Créez votre compte


Voici ce que le parent doit remplir lors de la création d'un compte.

Associer un enfant à mon compte

Pour obtenir l'accès aux informations scolaires de votre enfant, veuillez remplir le formulaire ci-dessous.

Mon enfant fréquente un établissement privé non

Commission scolaire


Sélectionner la commission scolaire 


Nom de l'enfant

Prénom de l'enfant

Date de naissance

Jour Mois  Année

Numéro de fiche ou code permanent 

Mon courriel 

desrosiers.manon@gmail.com

Enregistrer